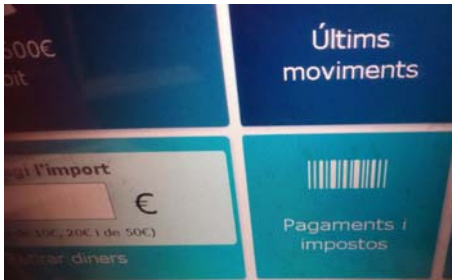


INSTRUCCIONS PER FER L'INGRÈS ALS CAIXERS AUTOMÀTICS DE "LA CAIXA"

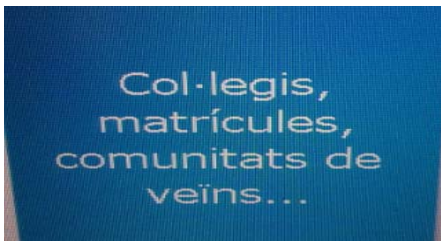
-Introduir la targeta de crèdit o dèbit (de "la Caixa" o d'una altra entitat bancaria) o la llibreta de la Caixa per poder operar (NO COBREN COMISSIONS)



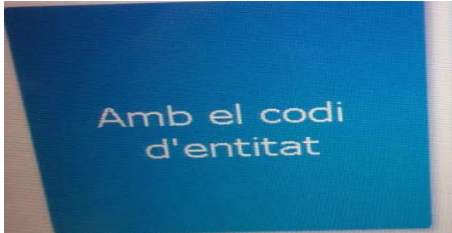
Clicar sobre l'opció "Pagaments i impostos"



Triar "Pagaments sense codi de barres"



Triar "Col·legis, matrícules, comunitats de veïns..."



Opció "Amb el codi d'entitat"



Opció "Cercar codi d'entitat"



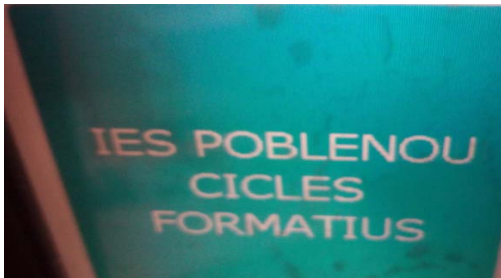
Continuar amb l'opció "Entitats per codi postal"



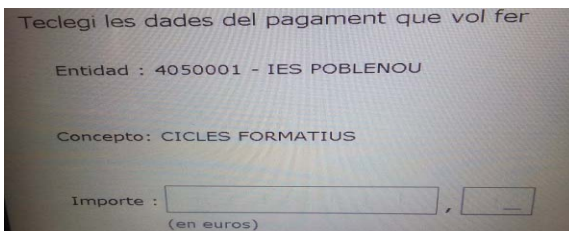
Clicar sobre "Col-legis"



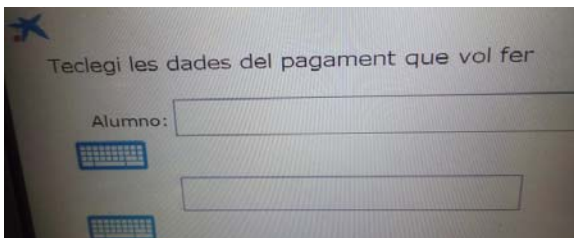
Introduir el codi postal del centre: 08005



Cercar "IES POBLENOU CICLES FORMATIUS"



Introduir l'import a ingressar



Teclejar el nom de l'alumne, cicle i curs en el qual es matricula



Confirmar el pagament



S'imprimiren dos rebuts: un per a l'alumne i un altre que cal lliurar a la Secretaria del centre.

Els alumnes de cicles de grau superior que facin el pagament en dos terminis han de portar a Secretaria tots dos comprovants.

Si no es porta/n el comprovant/s a Secretaria no es considerarà formalitzada la matrícula.