



# Introducció

És una petita **introducció** per entendre el programa. Ja que ficar-se de ple sense **entendre l'estructura** pot ser complicat. A la **darrera diapositiva** us poso uns enllaços amb diversos **vídetutorials** per saber com es fa una campanya i una llista



# Pantalla inicial

Per donar-se d'alta per primer cop



Features

Pricing

Support

Blog

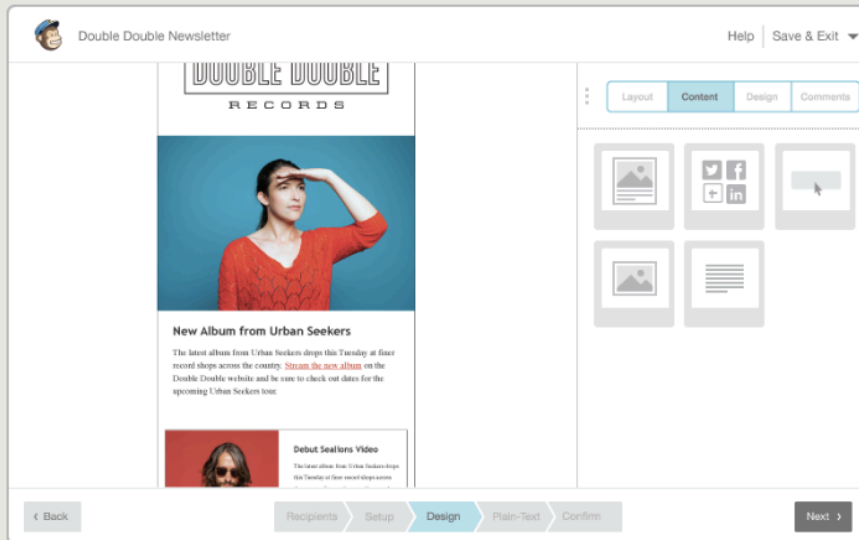
More

Sign Up

Log In



Per entrar un cop registrat



## Send Better Email

More than 4 million people use MailChimp to design and send email marketing campaigns. Join them today.

Sign Up Free

MailChimp

Josep Moratal Miñana





# Pantalla principal

Observem un menú lateral esquerre on tindrem les diferents opcions

The screenshot shows the MailChimp dashboard interface. On the left, there is a vertical sidebar menu with the following items: 'Biblioteca' (with a '1' notification badge), 'Campaigns', 'Lists', 'Reports', 'Autoresponders', and 'Search'. A red arrow points from the top of the sidebar down to the 'Campaigns' item. The main content area is titled 'Dashboard' and includes a 'Recent Campaigns' section for 'Butlletí Octubre'. It displays statistics for 115 recipients, including 14 opens (12.3%), 0 clicks, and 0.0% list average. Below this is a 'List Growth' section with filters for 'Subscribes', 'Imports', and 'Existing'. On the right, there is a 'Top 5' section showing the top performing campaign, 'Butlletí octubre', with an open rate of 12.3% and 14 opens.

Metric	Value	Comparison
14 Opens	12.3%	0 Clicks
List avg	0.0%	List avg 0.0%
Industry avg	17.8%	Industry avg 2.7%

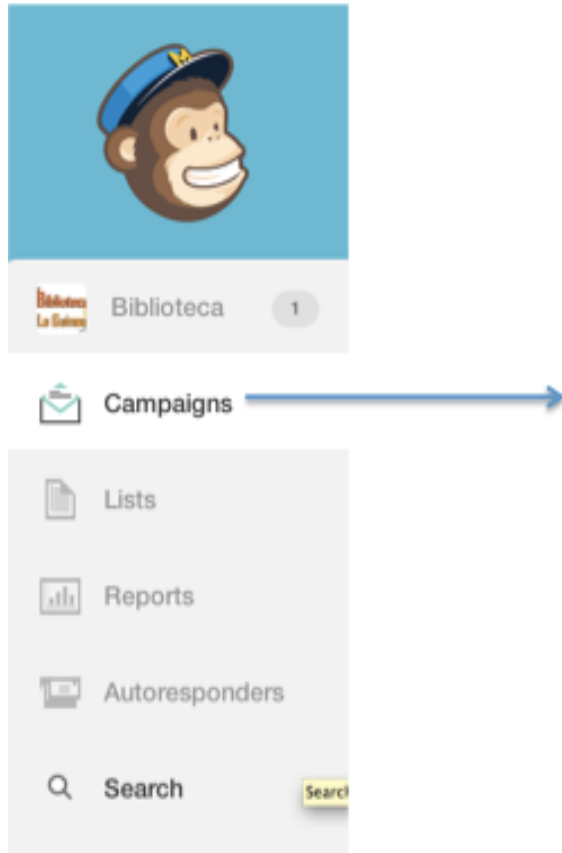
Filter	Status
All Lists	▼
Subscribes	<input checked="" type="checkbox"/>
Imports	<input type="checkbox"/>
Existing	<input type="checkbox"/>

Campaign	Open Rate
1. Butlletí octubre	Open Rate 12.3% - 14 Opened

MailChimp



# Campanyes

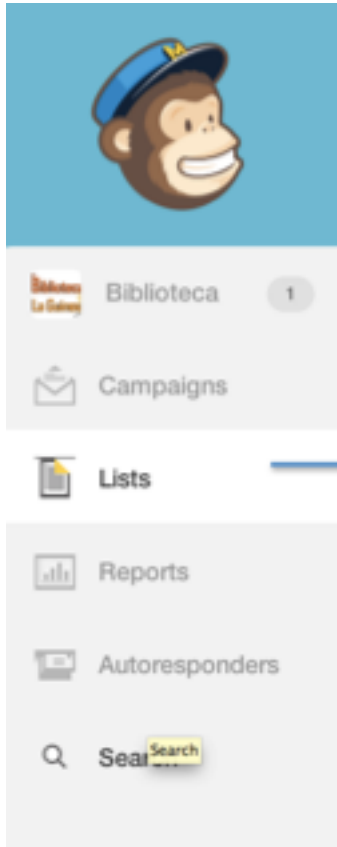


Aquí realitzem "les nostres campanyes". Per exemple jo he utilitzat això per fer un butlletí mensual de la biblioteca. Una campanya seria el butlletí d'octubre. El mateix fariem amb el butlletí d'emprenedoria

MailChimp



# Llistes de correu

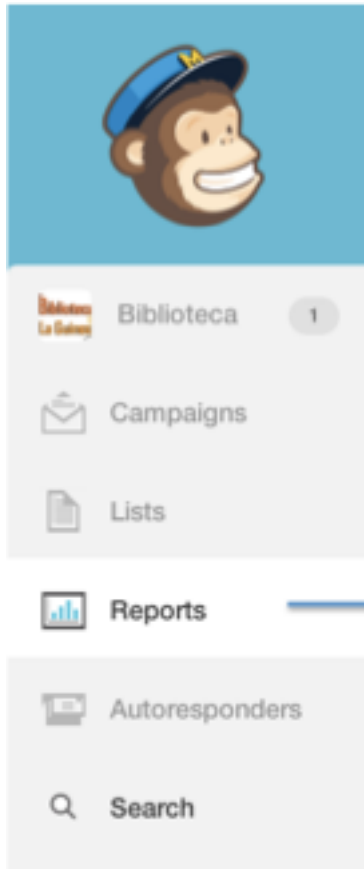


Aquí tindrem les nostres llistes de contactes als quals enviar "la campanya", a l'e-mail.

MailChimp



# El report



Això ens serveix per veure quants han obert el mail, quants s'ha subscrit, tots els que s'han donat de baixa ... etc

MailChimp



# Crear campanyes



Dashboard

Recent Campaigns



Ja podem començar a crear campanyes

MailChimp



# I si tinc dubtes???

1.-Com crear un compte:

[http://www.youtube.com/watch?v=TMyu\\_-xAZt0](http://www.youtube.com/watch?v=TMyu_-xAZt0)

2.-Com crear una llista:

<http://www.youtube.com/watch?v=yTKjZ8Z6umw>

3.-Com crear una campanya:

<http://www.youtube.com/watch?v=K37a0WiDk6E>

4.-Com fer reports:

<http://www.youtube.com/watch?v=jwNGEpUzTC4>

O pots escriure'm un correu: [josemoratal@hotmail.com](mailto:josemoratal@hotmail.com)

MailChimp